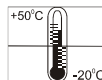
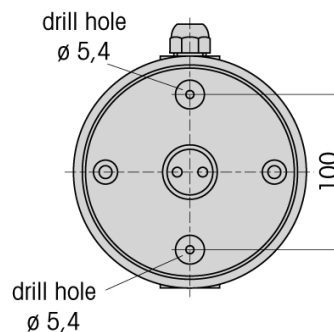
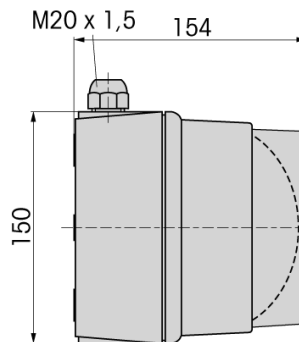


890 Lampy ze światłem ciągłym/LED

- Lampy do podwieszanie w różnych kombinacjach
- duża intensywność dzięki układowi luster
- ochrona atmosferyczna IP65
- zastosowanie wewnątrz i na zewnątrz budynków
- różnorodność symboli
- zastosowanie w podziemnych parkingach

Specyfikacja techniczna

Wymiary (śr. x wys.):	150 x 147 mm
Obudowa:	ABS
Klosz:	przezroczysty poliwęglan
Oprawa:	E 27 max. 25 (890 X00 00) W dwie oprawy E 14 każda po 15 W max. (890 X10 00) z samoprzylepnym znakiem E 27 15W max.
Mocowanie:	otwory z tyłu do wyłamania
Podłączenie:	zaciski wkręcane w kostce
Wejście przewodów:	górną lub dolną przez dławik M20x1,5 lub z tyłu przez tulejkę gumową śr. 6-12 mm



TECHNIKA SYGNAŁOWA, SYGNALIZACYJNA OPTYCZNA I DŹWIĘKOWA



Dane do zamówienia:

napięcie	12-24 V=	115 V~	230 V~
pobór prądu	<200 mA	<35 mA	<0,35 mA
czerwony	890 120 55	890 120 67	890 120 68
zielony	890 220 55	890 220 67	890 220 68
żółty	890 320 55	890 320 67	890 320 68

Akcesoria:

Dodatkowy reflektor	975 890 02
złączka	975 890 25
Ramię mocujące dla jednej lampy	975 890 19
Ramię mocujące dla dwóch lamp	975 890 21
Ramię mocujące dla trzech lamp	975 890 22
Żarówka E27, 24 V~ 25W	955 890 55
Żarówka E27, 115 V~ 25W	955 890 67
Żarówka E27, 230 V~ 25W	955 890 68
Żarówka E14, 230 V~ 15W	955 890 38
Żarówka LED E27, 24 V~	956 X20 75
Żarówka LED E27, 115 V~	956 X20 67
Żarówka LED E27, 230 V~	956 X20 68